


PHỤ LỤC

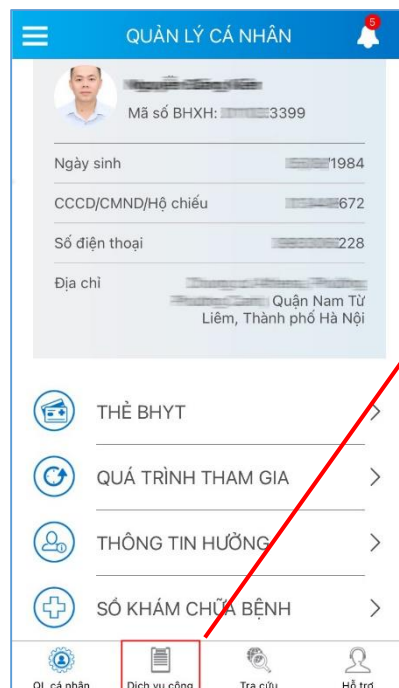
HƯỚNG DẪN ĐĂNG KÝ TÀI KHOẢN GDĐT CHO CON (CÁ NHÂN DƯỚI 18 TUỔI CHƯA CÓ CĂN CƯỚC CÔNG DÂN, CHỨNG MINH NHÂN DÂN VÀ HỘ CHIẾU) TRÊN ỨNG DỤNG VSSID THÔNG QUA TÀI KHOẢN ĐÃ ĐƯỢC PHÊ DUYỆT CỦA BỐ/MẸ HOẶC NGƯỜI GIÁM HỘ.

(Gửi kèm công văn số: /BHXH-CNTT ngày /6/2021 của BHXH tỉnh Phú Yên)

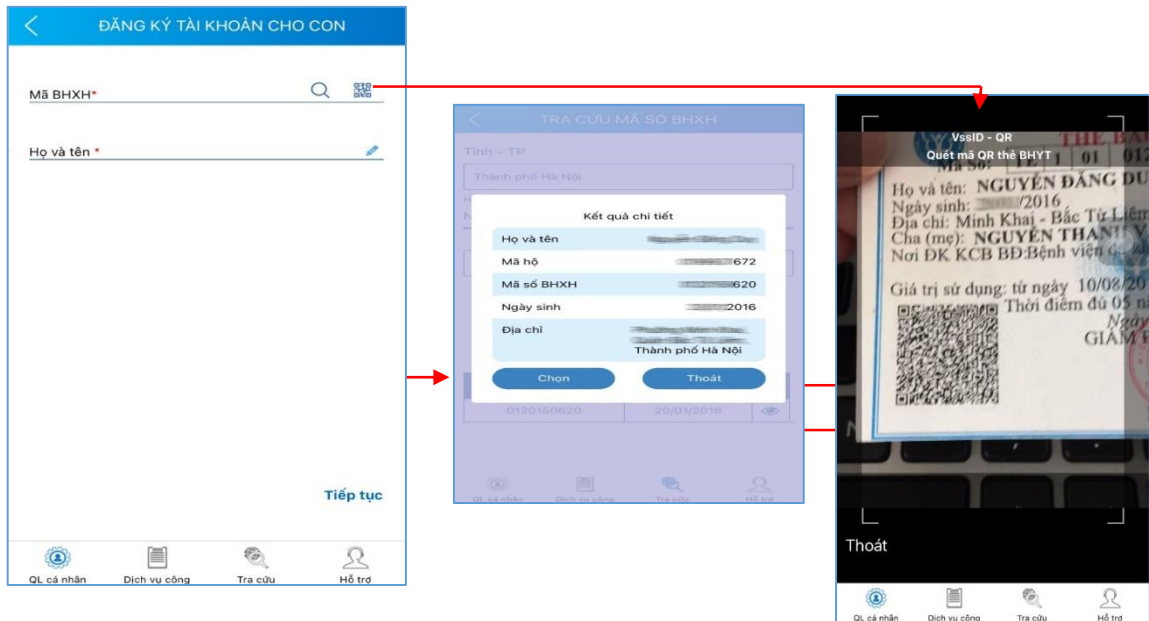
Bước 1: Đăng nhập tài khoản của bố hoặc mẹ hoặc người giám hộ (gọi chung là người giám hộ)




Bước 2: Chọn mục **Dịch vụ công/Đăng ký tài khoản cho con**



Bước 3: Nhập mã số BHXH và họ tên của con



Có thể nhập trực tiếp hoặc sử dụng tiện ích tra cứu 🔍 mã số BHXH hoặc quét mã QR thẻ BHYT để tự động điền thông tin mã số BHXH và họ tên.



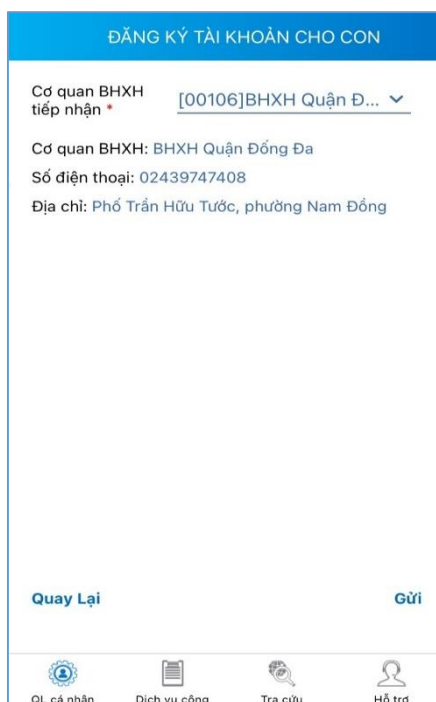
Sau khi nhập đầy đủ và chính xác mã số BHXH và họ tên, nhấn **Tiếp tục** để sang bước tiếp theo.

Bước 4: Cập nhật ảnh cá nhân và ảnh giấy khai sinh của con



Có thể chụp trực tiếp hoặc tải lên ảnh cá nhân, ảnh giấy khai sinh.
Nhấn **Tiếp tục** để sang bước tiếp theo.

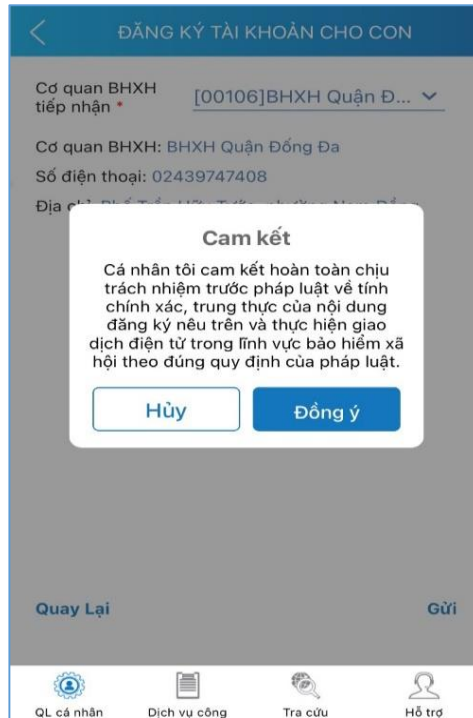
Bước 5: Lựa chọn cơ quan BHXH tiếp nhận và gửi tờ khai



Lựa chọn cơ quan gần nhất để nộp tờ khai đăng ký giao dịch điện tử.
Sau khi cập nhật đầy đủ và chính xác các thông tin, nhấn nút **Gửi**.

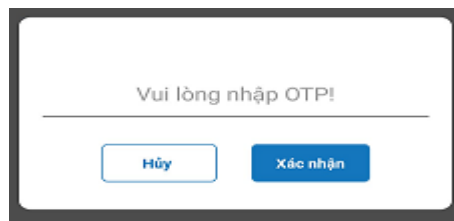
Hệ thống yêu cầu cá nhân đồng ý với nội dung sau: "*Cá nhân tôi cam kết hoàn toàn chịu trách nhiệm trước pháp luật về tính chính xác, trung thực của nội dung đăng ký nêu*

trên và thực hiện giao dịch điện tử trong lĩnh vực bảo hiểm xã hội theo đúng quy định của pháp luật."



Nhấn "**Đồng ý**" để gửi tờ khai đến cơ quan BHXH.

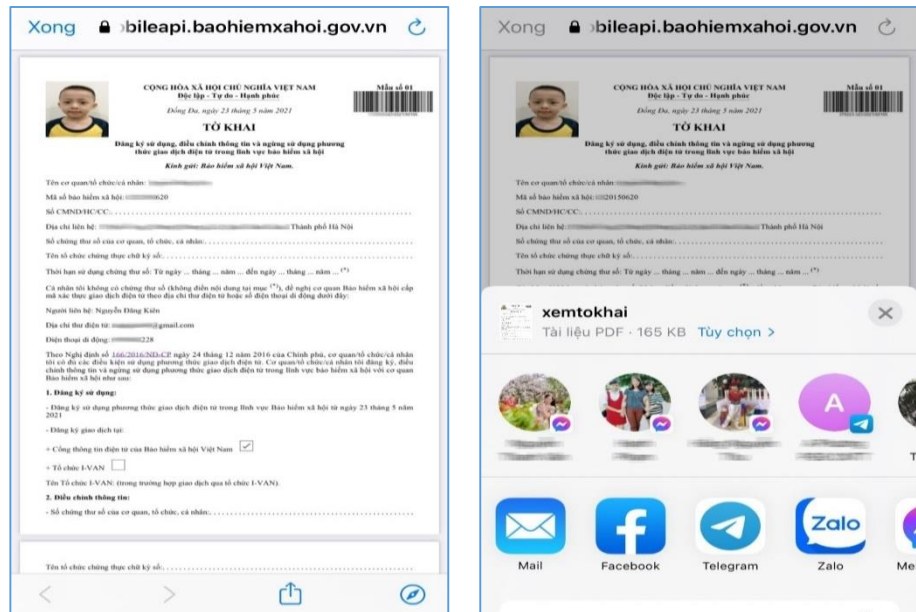
Nhập mã OTP được gửi đến số điện thoại của bạn, rồi nhấn “Xác nhận” để gửi tờ khai



Nộp tờ khai thành công, ứng dụng sẽ hiển thị thông báo và gửi tin nhắn đến số điện thoại của người giám hộ. Đồng thời, hệ thống sẽ tự động gửi tờ khai vào email cá nhân của người giám hộ (nếu trong hồ sơ của người giám hộ có thông tin địa chỉ email).



Cũng tại màn hình thông báo sau khi nộp tờ khai thành công, có thể bấm vào nút **Xem tờ khai** để xem chi tiết tờ khai trên thiết bị di động (có thể lựa chọn gửi tờ khai thông qua email hoặc các ứng dụng tin nhắn có trên thiết bị).



Lưu ý: Đối với cá nhân dưới 18 tuổi đăng ký tài khoản giao dịch điện tử với cơ quan BHXH bằng cách sử dụng dịch vụ công điện tử thông qua tài khoản giao dịch điện tử đã được phê duyệt của bố hoặc mẹ hoặc người giám hộ thì không yêu cầu cá nhân đến xác minh thông tin, cơ quan BHXH thực hiện phê duyệt trực tuyến trên cơ sở đối chiếu thông tin tờ khai, giấy khai sinh của cá nhân, thông tin đã được phê duyệt của bố hoặc mẹ hoặc người giám hộ và dữ liệu quản lý./.